

CONCLUSIONES AL ESTUDIO SOBRE HÁBITOS DE ESTUDIO.

La Comisión Pedagógica motivados por promover una educación de Calidad realizó una investigación sobre hábitos de Estudio en el período del 16-20 de febrero de 2009 a una muestra del 10 % de la Matrícula desde 3º a 11mo Grado del Instituto Pedagógico La Salle.

Dicho estudio aportó los siguientes resultados:

- ✓ El 87% de los encuestados tienen sitio fijo para estudiar, con ventilación e iluminación adecuadas.
- ✓ El 89% cuando se ponen a estudiar tienen a mano lo que necesitan.
- ✓ El 55% Incluye períodos de descanso durante el estudio.
- ✓ El 62% Suele terminar cada día lo que se proponen estudiar.
- ✓ Se ha detectado que los encuestados en su mayoría no estudian todos los días(61%) y no estudian a la misma hora (56%). Tienen distractores como es la música y la televisión encendida al momento del proceso de estudio específicamente en el Sexto, Séptimo, Noveno y Undécimo Grado.
- ✓ El 56% no tienen el Hábito de estudiar a la misma Hora.

Al analizar los resultados obtenidos proponemos:

- ✓ Dar a conocer los resultados a los coordinadores de Sector de los grados en que se observa poco hábito de estudio.
- ✓ Informar a los profesores guías sobre los resultados de esta investigación especialmente en los grados donde la Información orienta que hay falta de Hábitos de Estudio.
- ✓ Preparar una presentación de 30-40 minutos sobre Hábitos de Estudio. Esta Presentación será el profesor guía quien lo transmitirá a los alumnos y deberá buscar el momento adecuado para hacerlo.
- ✓ Aprovechar la Reunión de Padres de Familia para que los profesores Guías compartan la Información de esta Investigación y les den recomendaciones a fin de prevenir un bajo rendimiento académico para este I Prueba Parcial.

RECOMENDACIONES AL ESTUDIO:

- El Horario de estudio ayuda a formar el Hábito de Trabajo.
- Acompañar a sus hijos en la elaboración de un Horario de estudios por las tardes.
- Este Horario debe ser Realista, Motivador, Constante y Perseverante.
- Incentivar a sus hijos a estudiar todos los días y a la misma hora.
- Clarificar a sus hijos que no es lo mismo realizar las tareas asignadas para casa que realizar su estudio diario.
- Verificar que se realice estudio diario independientemente de que no se tenga tareas.
- Recomendarle a sus hijos no dejarse acumular las tareas.
- Vigilar que a la hora de estudiar no existan distractores como aparatos de música, celulares y televisión encendida ya que dispersan la atención al estudiar.

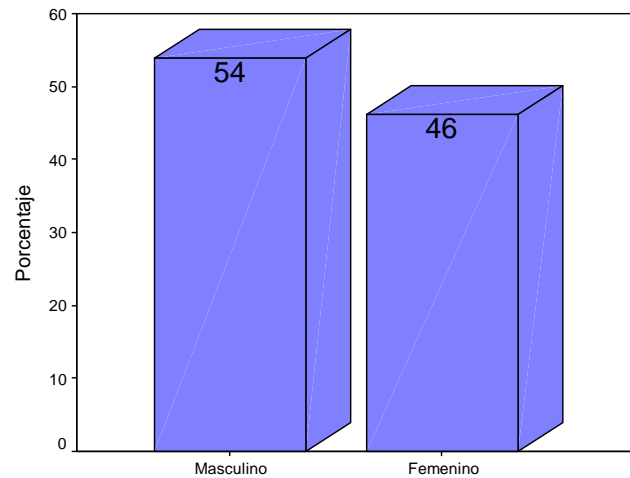
Si retomamos estas recomendaciones podemos ir mejorando la calidad educativa y contribuimos al fomento de hábitos de estudio elevando el Rendimiento Académico.



Sexo

		Frecuencia	Porcentaje
Valido	Masculino	77	53,8
	Femenino	66	46,2
	Total	143	100,0

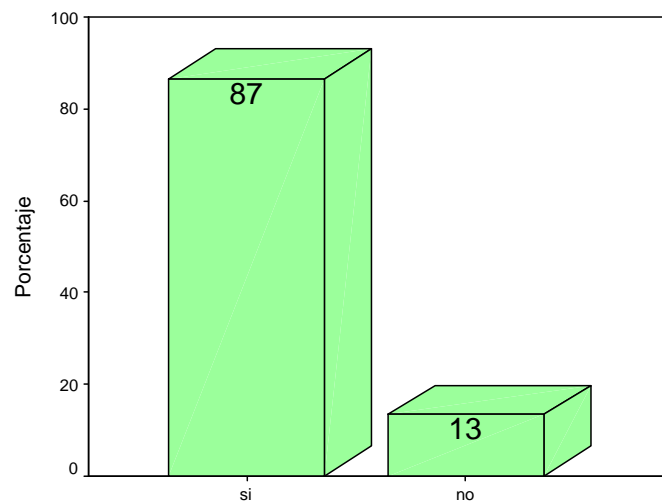
Sexo



¿Tienes un sitio fijo en tu casa para estudiar?

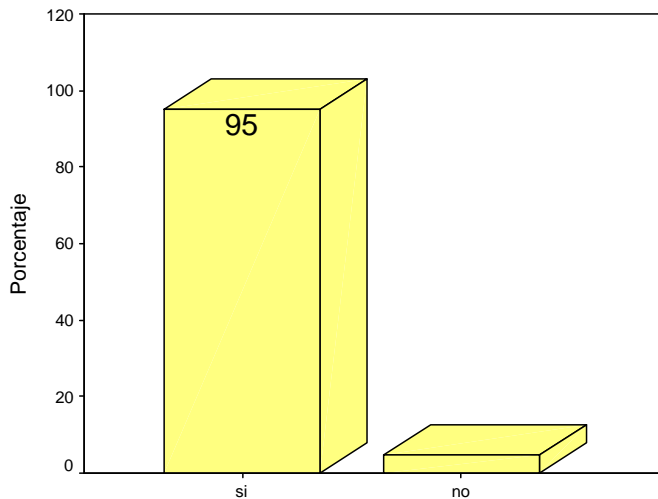
		Frecuencia	Porcentaje
Valido	si	123	86,0
	no	19	13,3
	Total	142	99,3
Missing	System	1	,7
Total		143	100,0

¿Tienes un sitio fijo en tu casa para estudiar?





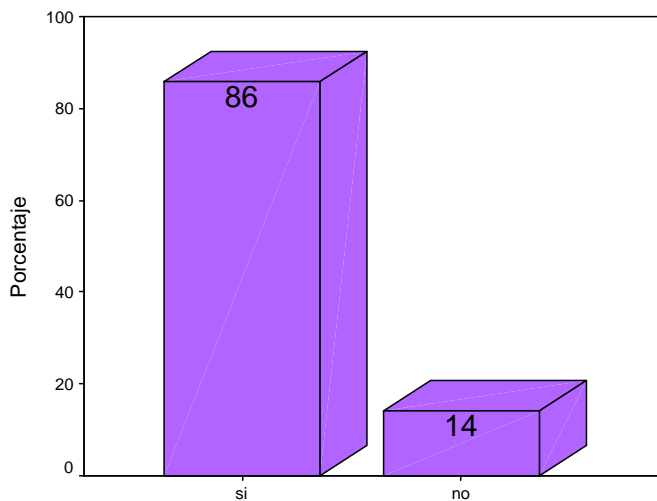
¿El Sitio donde estudias tiene buena Iluminación?



¿El Sitio donde estudias tiene buena Iluminación?

		Frecuencia	Porcentaje
Valido	si	136	95,1
	no	7	4,9
	Total	143	100,0

¿El sitio donde estudias tiene buena ventilación?



¿El sitio donde estudias tiene buena ventilación?

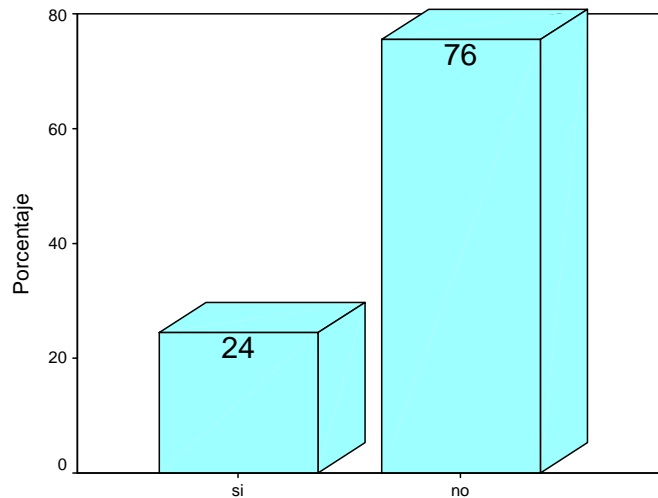
		Frecuencia	Porcentaje
Valido	si	121	84,6
	no	20	14,0
	Total	141	98,6
Missing	System	2	1,4
Total		143	100,0



¿Estudias con música?

		Frecuencia	Porcentaje
Valido	si	35	24,5
	no	108	75,5
	Total	143	100,0

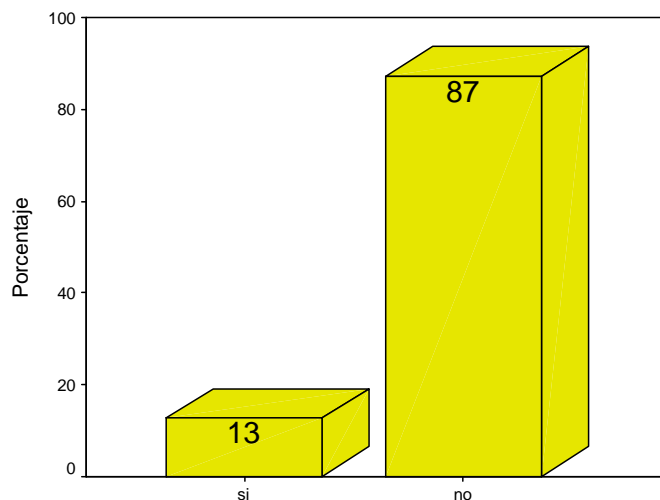
¿Estudias con música?



¿Estudias con la televisión encendida?

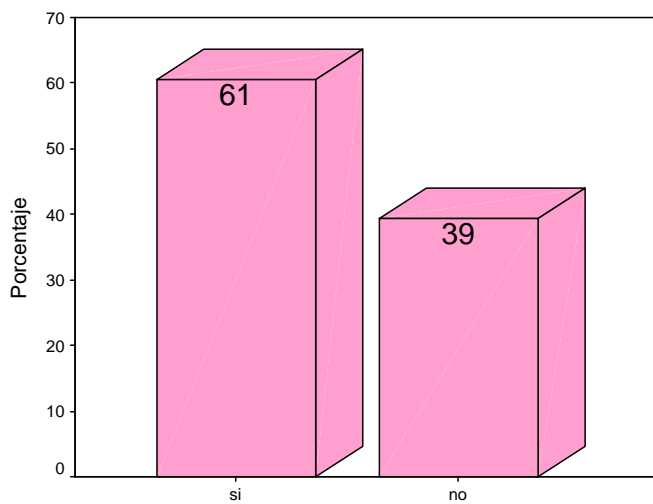
		Frecuencia	Porcentaje
Valido	si	18	12,6
	no	124	86,7
	Total	142	99,3
Missing	System	1	,7
Total		143	100,0

¿Estudias con la televisión encendida?





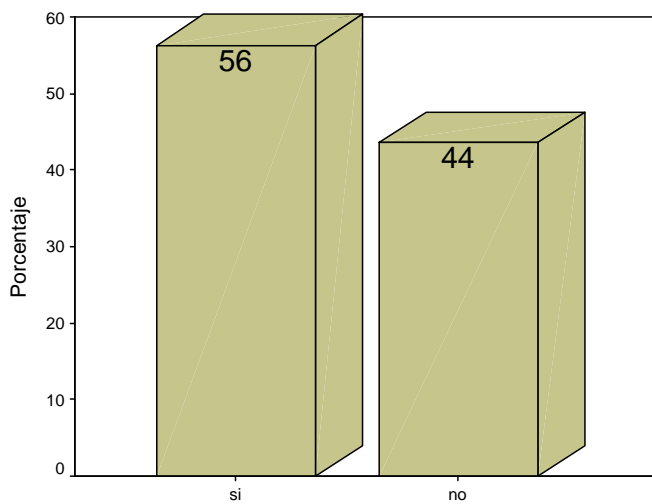
¿Estudias todos los días?



¿Estudias todos los días?

		Frecuencia	Porcentaje
Valido	si	86	60,1
	no	56	39,2
	Total	142	99,3
Missing	System	1	,7
Total		143	100,0

¿Estudias a la misma Hora?

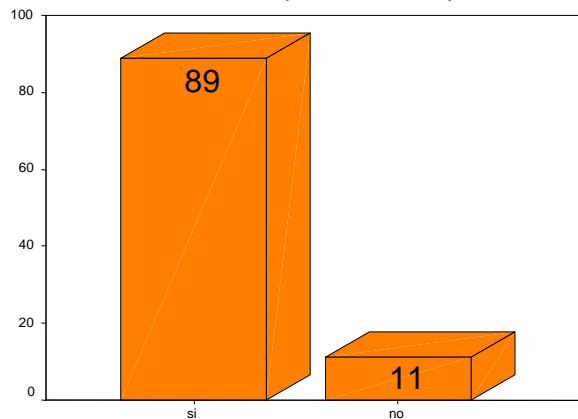


¿Estudias a la misma Hora?

		Frecuencia	Porcentaje
Valido	si	80	55,9
	no	62	43,4
	Total	142	99,3
Missing	System	1	,7
Total		143	100,0



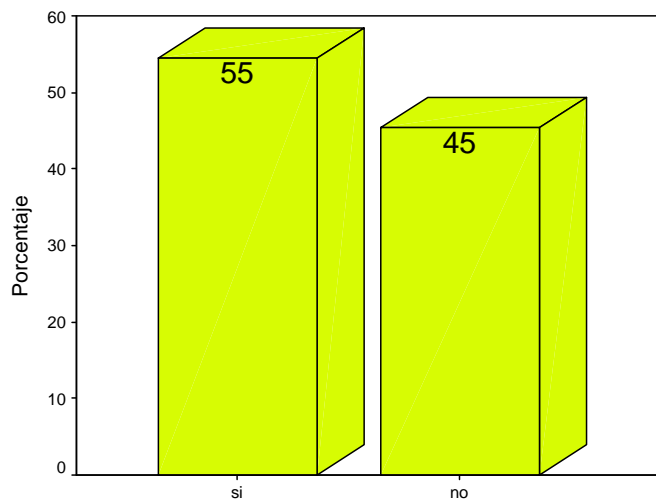
¿Tienes a mano todo lo que necesitas para estudiar?



¿Tienes a mano todo lo que necesitas para estudiar?

		Frecuencia	Porcentaje
Valido	si	126	88,1
	no	16	11,2
	Total	142	99,3
Missing	System	1	,7
Total		143	100,0

¿Incluyes períodos de descanso cuando estudias?



¿Incluyes períodos de descanso cuando estudias?

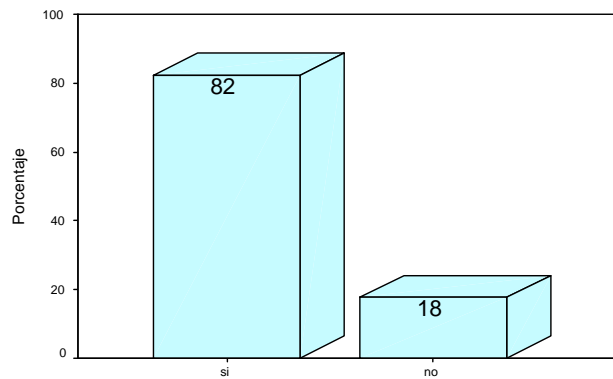
		Frecuencia	Porcentaje
Valido	si	78	54,5
	no	65	45,5
	Total	143	100,0



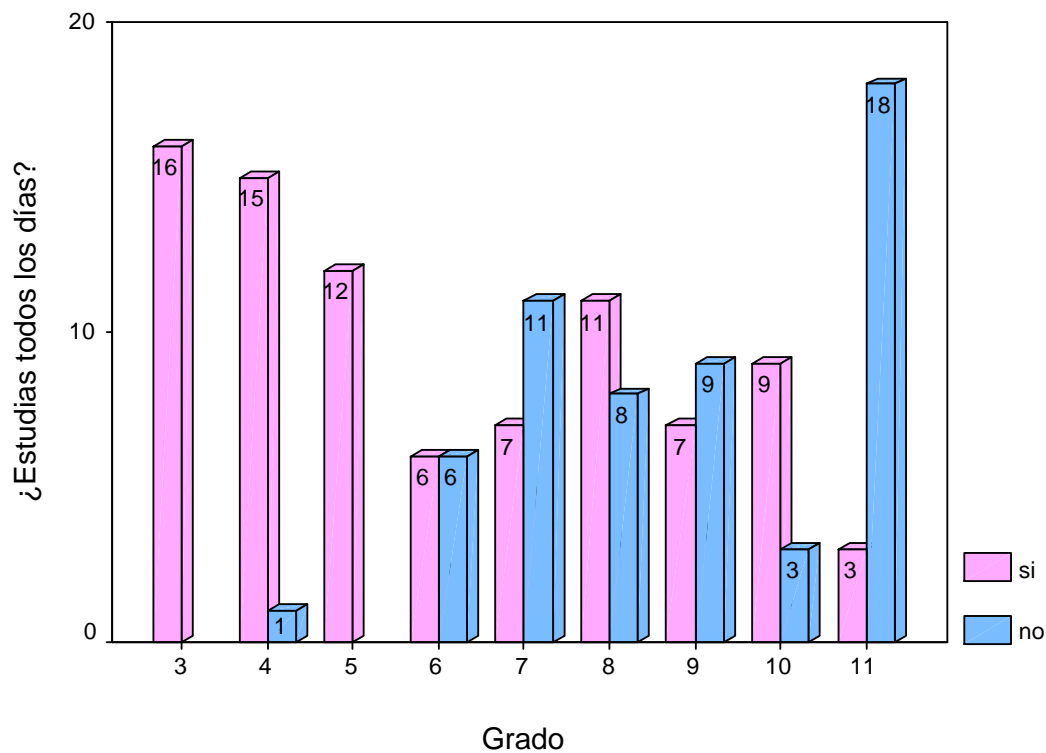
¿Sueles terminar cada día lo que te propones estudiar?

		Frecuencia	Porcentaje
Valido	si	117	81,8
	no	25	17,5
	Total	142	99,3
Missing	System	1	,7
Total		143	100,0

¿Sueles terminar cada día lo que te propones estudiar?

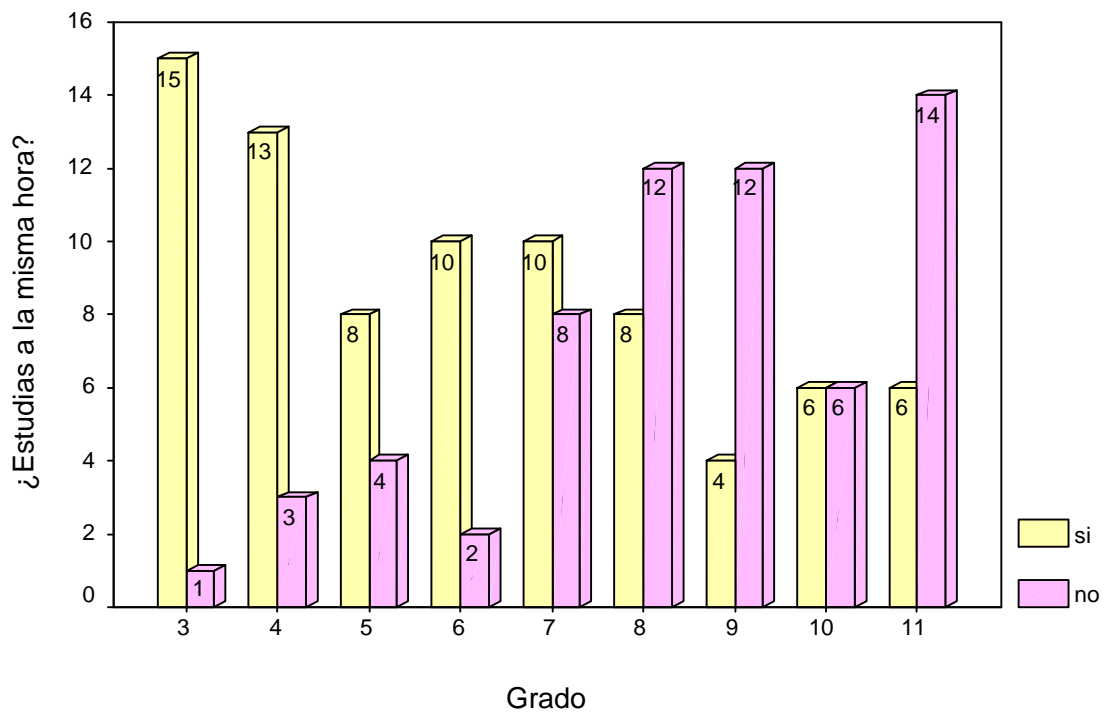


ESTUDIO DIARIO POR GRADO.



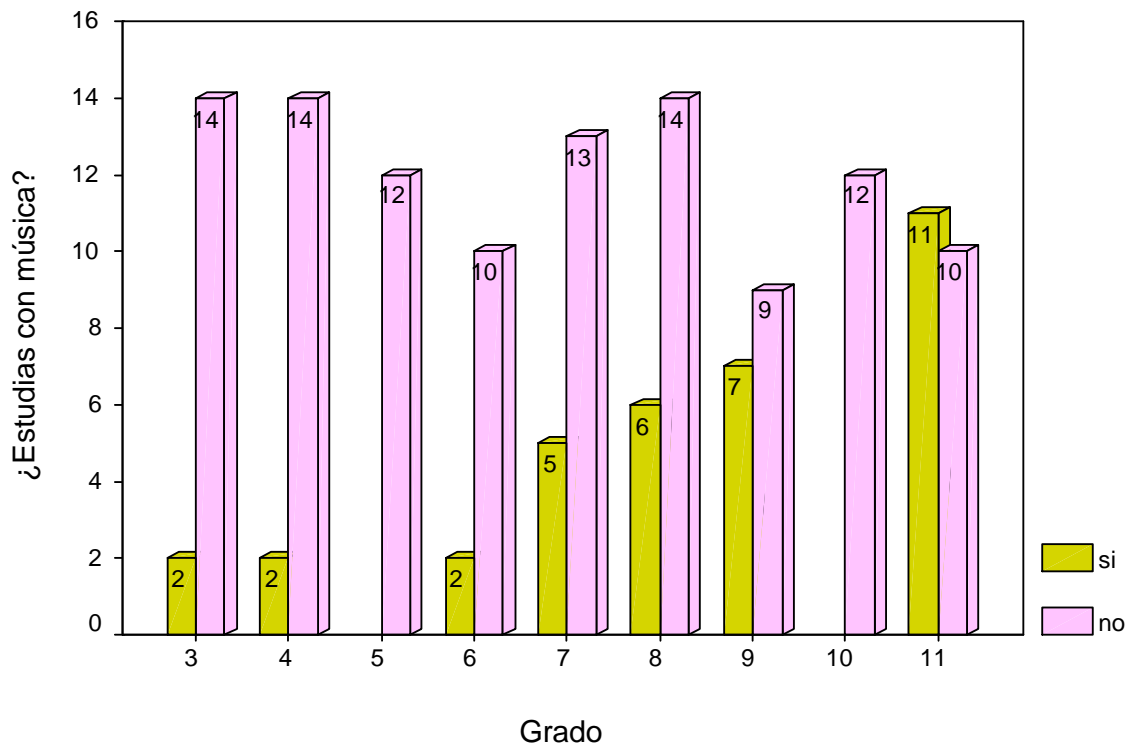


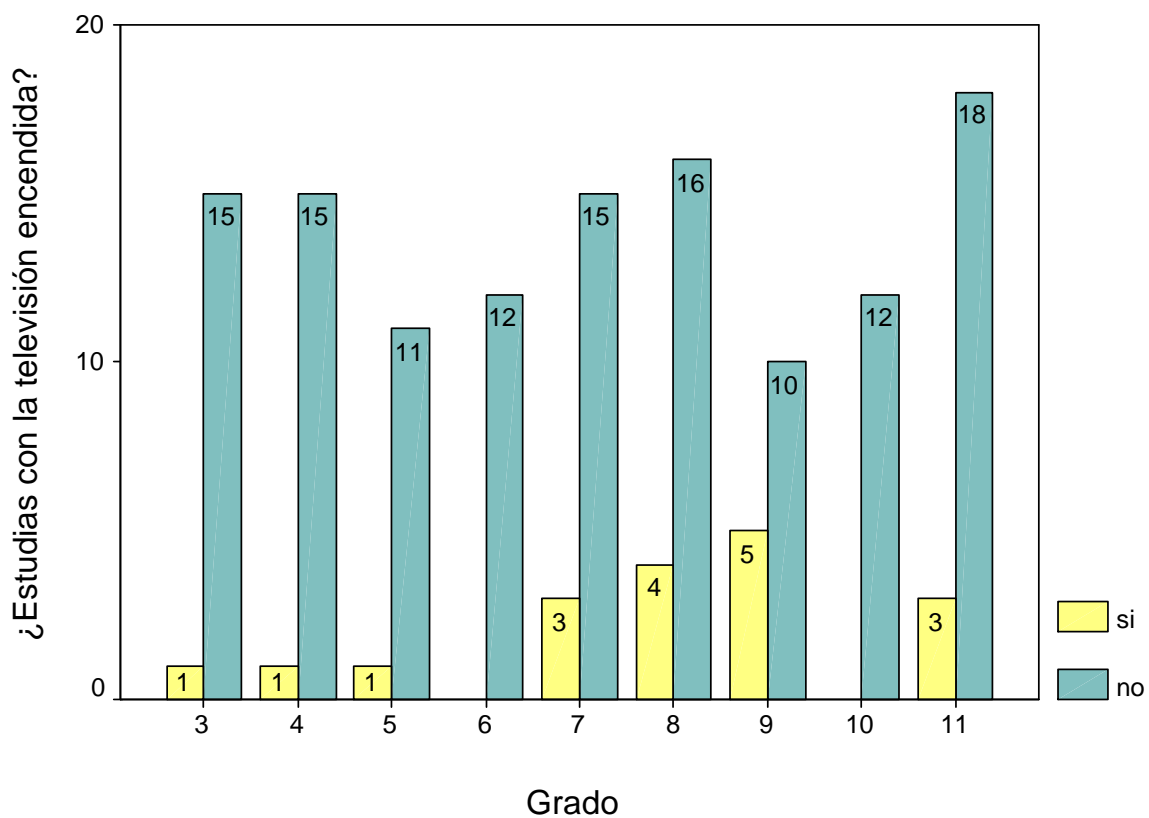
ESTUDIO SEGÚN HORA DE ESTUDIO:





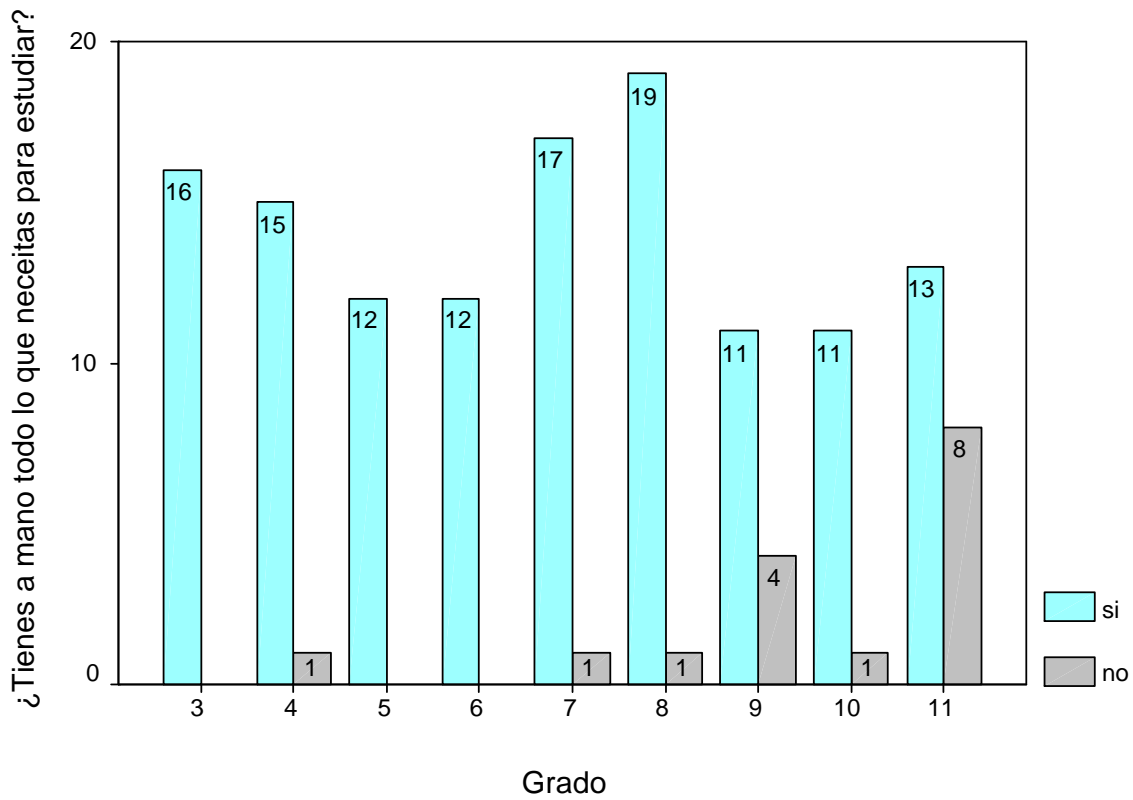
ESTUDIO CON DISTRACTORES:







ESTUDIO POR GRADO SOBRE DISPOSICIÓN DE MATERIALES NECESARIOS AL MOMENTO DE ESTUDIAR.





ESTUDIO POR GRADO SOBRE LOS PERIODOS DE DESCANSO QUE SE INCLUYEN AL MOMENTO DE ESTUDIAR

